

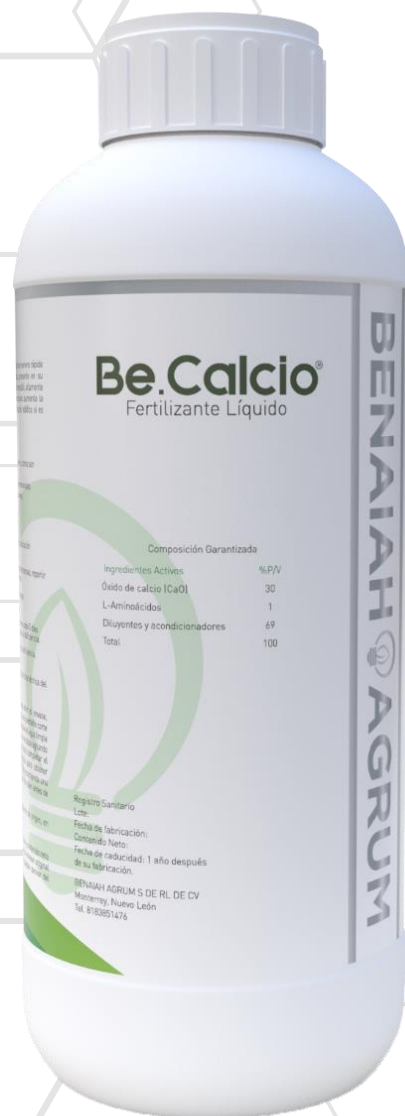
# Be.Calcio®

Calcio al 30% de absorción inmediata y completa.



Llenado y Maduración

Frutos de gran calibre,  
densidad y consistencia.



PRESENTACION



1L



20L

LIC. SAN. NO. 18 PNV 19 006 24





**VIRTUDES:**

- I. Fortalece la estructura de la pared celular (firmeza en frutos).
- II. Participa en el alargamiento y división celular de puntos de crecimiento, como son brotes y raíces.
- III. Participa en procesos enzimáticos críticos, así como en respuestas hormonales.
- IV. Rol crítico en la estructura y permeabilidad de las membranas celulares.
- V. Desplaza el Na (sodio) del área de la raíz hacia los extremos.
- VI. Mejora la permeabilidad del Suelo.



**DESCRIPCIÓN GENERAL DEL PRODUCTO**

Tecnología diseñada para corregir de manera rápida deficiencias críticas de calcio en cualquier cultivo. Todo el calcio presente en su formulación está quelatado con EDTA y ácidos fúlvicos, lo que lo hace versátil, altamente asimilable y 99% soluble. Adicionalmente, su contenido de tensoactivos aumenta la adherencia y penetración si es aplicado vía foliar y mejora la infiltración edáfica si es aplicado en fertirriego. Las principales funciones de Be.Calcio:

**COMPOSICIÓN GARANTIZADA**

Ingredientes Activos	%P/V
Óxido de calcio (CaO)	30
L-Aminoácidos	1.0
Diluyentes y acondicionadores	69.0
<b>TOTAL</b>	<b>100</b>



**INSTRUCCIONES DE ALMACENAMIENTO Y MANEJO**

Consérvese únicamente en el recipiente de origen, en lugar fresco (no más de 45°C), bien ventilado y lejos de los rayos del sol.

BENAI AH AGRUM garantiza la calidad impoluta de este producto. Debido a que el almacenaje, transporte y aplicación están fuera de nuestro control, no asumimos responsabilidad alguna por daños o accidentes ocasionados, ya sea que se use o no de acuerdo a las instrucciones de uso.







## INSTRUCCIONES DE USO

Cultivo	Dosis	Época de aplicación
		<b>Aplicación al suelo</b>
Hortalizas	5 - 10 L / Ha	Cuando aparezcan síntomas, repartir en 3-4 aplicaciones.
Frutales	5 - 15 L / Ha	Repartir en 3-4 riegos.
		<b>Aplicación Foliar</b>
Hortalizas	1- 2.5 ml / 1L de agua	Realizar aplicaciones cada 5 días desde que aparezca la deficiencia
Frutales	0.5.3 L / HA	Cuando aparezca la deficiencia.



## FORMA CORRECTA DE PREPARAR Y APLICAR EL PRODUCTO

- 
- ① Llenar tanque de inyección al 70-90% con agua corriente
  - ② Adicionar Fertilizantes sólidos y líquidos. En el caso de los sólidos asegurarse de la solubilización completa.
  - ③  Agitar el producto intensamente durante 20 segundos e incorporar Be.Calcio.
  - ④ Aforar.
  - ⑤ Mezclar gentilmente.
  - ⑥ Inyectar en los penúltimos 30 min del periodo total de riego.



## COMPATIBILIDAD

Be.Calcio es compatible con la mayoría de los fertilizantes de uso común. No se utilice este producto con aplicaciones de ácidos fuertes. Ante cualquier duda recomendamos previamente hacer pruebas a escala de compatibilidad.

